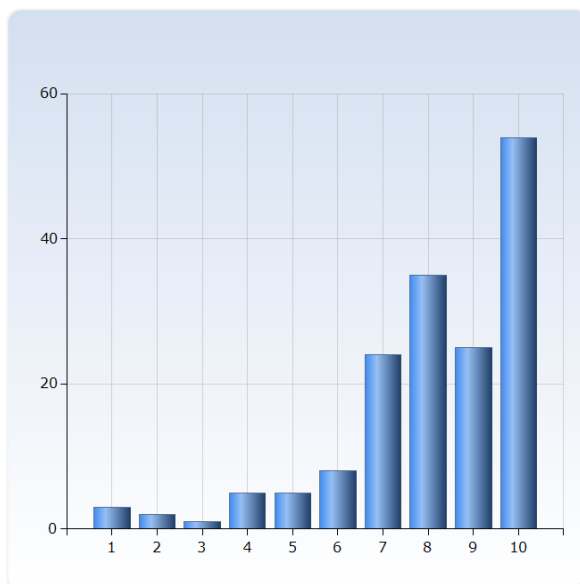




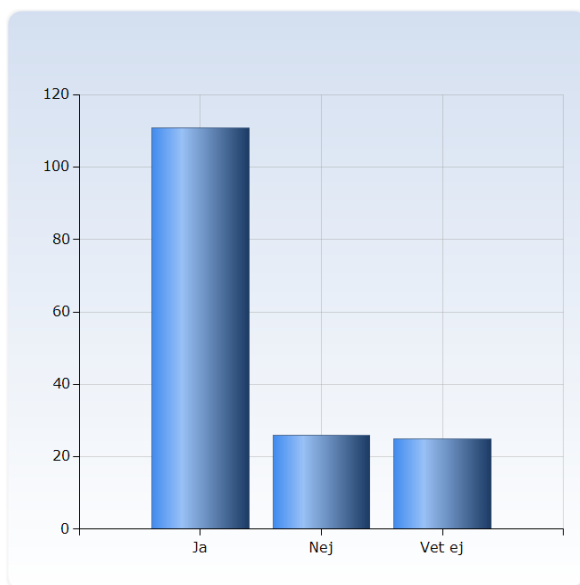
## 7. Vad tycker du om kursinformationen?

1=Usel ; 10=Fantastisk!	Antal svar
1	3 (1,9%)
2	2 (1,2%)
3	1 (0,6%)
4	5 (3,1%)
5	5 (3,1%)
6	8 (4,9%)
7	24 (14,8%)
8	35 (21,6%)
9	25 (15,4%)
10	54 (33,3%)
Summa	162 (100,0%)



## 8. Var antalet undervisningstimmar tillräckligt?

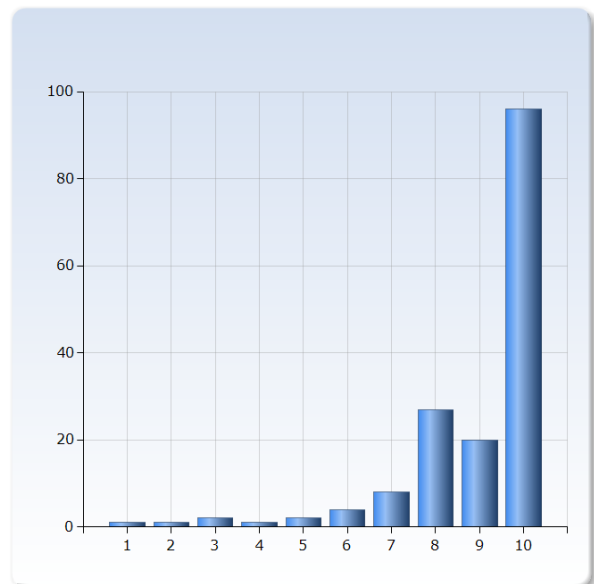
Var antalet undervisningstimmar tillräckligt?	Antal svar
Ja	111 (68,5%)
Nej	26 (16,0%)
Vet ej	25 (15,4%)
Summa	162 (100,0%)





### 9. Visade lärare/föreläsare engagemang?

1=Inget alls ; 10=Massor!.	Antal svar
1	1 (0,6%)
2	1 (0,6%)
3	2 (1,2%)
4	1 (0,6%)
5	2 (1,2%)
6	4 (2,5%)
7	8 (4,9%)
8	27 (16,7%)
9	20 (12,3%)
10	96 (59,3%)
Summa	162 (100,0%)

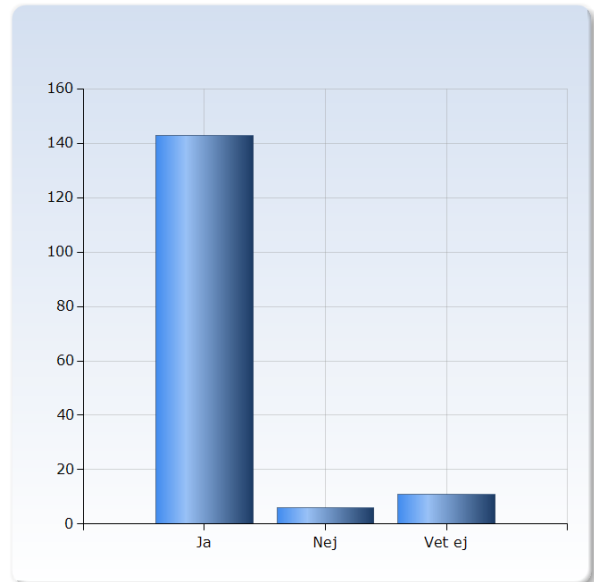


### 10. Synpunkter på undervisningen/föreläsningarna (Max 4000 tecken.)



## 11. Var du närvarande på minst 75 % av kursens undervisningstillfällen?

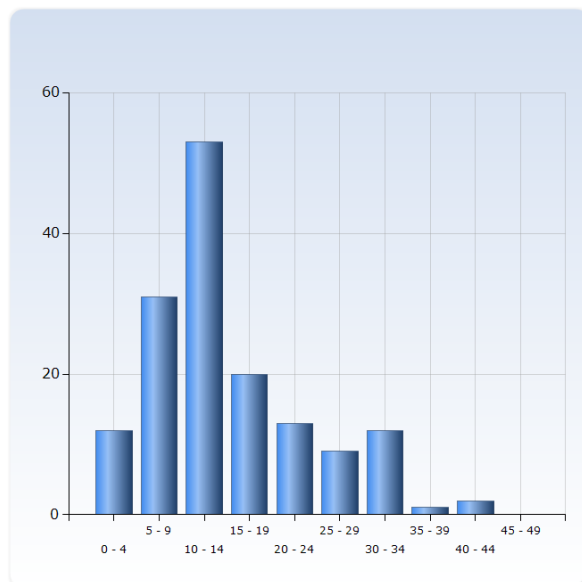
Var du närvarande på minst 75 % av kursens undervisningstillfällen?	Antal svar
Ja	143 (89,4%)
Nej	6 (3,8%)
Vet ej	11 (6,9%)
Summa	160 (100,0%)





**12. Hur många timmar i veckan tror du att du har lagt ner på delkursen/kursen? Ditt svar ska inkludera både undervisning och egna studier. (Ange en heltalssiffra 0-40 h).**

Hur många timmar i veckan tror du att du har lagt ner på delkursen/kursen? Ditt svar ska inkludera både undervisning och egna studier. (Ange en heltalssiffra 0-40 h).	Antal svar
0 - 4	12 (7,8%)
5 - 9	31 (20,3%)
10 - 14	53 (34,6%)
15 - 19	20 (13,1%)
20 - 24	13 (8,5%)
25 - 29	9 (5,9%)
30 - 34	12 (7,8%)
35 - 39	1 (0,7%)
40 - 44	2 (1,3%)
45 - 49	0 (0,0%)
Summa	153 (100,0%)



**13. Synpunkter på kurslitteraturen (Max 4000 tecken)**